

**SIGRHE** Sistema Interativo de  
Gestão de Recursos  
Humanos da Educação

# Professor Bibliotecário 2016/2017

**Manual de Utilizador – AE/ENA**

**2ª fase**



## Índice

1. Enquadramento.....	3
2. Aspetos gerais.....	3
3. Contactos úteis .....	3
4. Prazos .....	4
5. Acesso à aplicação informática .....	4
5.1. Módulo Professor Bibliotecário (2ª fase).....	5
5.2. Indicação docente.....	6

## 1. Enquadramento

O processo de designação de docentes para o exercício do cargo de professor bibliotecário encontra-se regulamentado na Portaria n.º 192-A/2015, de 29 de junho, publicada em Diário da República, 1.ª série – N.º 124.

Os docentes de carreira designados para as funções de professor bibliotecário na sequência do procedimento de recrutamento externo, previsto no artigo 11.º da supracitada portaria, são destacados para o(a) Agrupamento de Escolas / Escola não agrupada ao abrigo dos artigos 68.º, alínea a), ou 67.º, n.º3 do Estatuto da Carreira Docente (ECD), na sua redação atual, conforme estejam integrados na rede pública do Ministério da Educação (ME), ou das Regiões Autónomas, respetivamente.

Nos termos do artigo 4.º da mesma Portaria, em cada Agrupamento de Escolas / Escola não agrupada é criada uma equipa que coadjuva o(s) professor(es) bibliotecário(s), nos termos definidos no regulamento interno. Os docentes que integram a equipa da biblioteca escolar são designados pelo diretor do agrupamento ou da escola não agrupada de entre os que disponham de competências nos domínios pedagógico, de gestão de projetos, de gestão da informação, das ciências documentais e das tecnologias de informação e comunicação.

## 2. Aspetos gerais

O presente manual visa apoiar o preenchimento da aplicação informática Professor Bibliotecário, 2ª fase, disponibilizada na página eletrónica da Direção-Geral da Administração Escolar (DGAE) ([www.dgae.mec.pt](http://www.dgae.mec.pt)).

Para que o procedimento seja realizado com sucesso, deve prestar-se especial atenção aos seguintes pontos:

- a) o responsável pela introdução dos dados na aplicação informática deve proceder a uma leitura cuidada do enquadramento legal, bem como deste manual de instruções e da Nota Informativa disponível na página eletrónica da DGAE ([www.dgae.mec.pt](http://www.dgae.mec.pt));
- b) os dados para a publicitação do concurso e sua divulgação na página da DGAE é da exclusiva responsabilidade do Agrupamento de Escolas / Escola não agrupada.

## 3. Contactos úteis

Para o esclarecimento de dúvidas, podem os Agrupamentos de Escolas ou Escolas não agrupadas contactar:

- o Centro de Atendimento Telefónico - CAT - 213 943 480
- o Centro de atendimento presencial na Direção-Geral da Administração Escolar - Loja DGAE  
- Av. 24 de Julho n.º 142, 1.º andar, Lisboa

ambos em funcionamento das 10h às 17h, todos os dias úteis.

## 4. Prazos

A publicitação dos resultados dos procedimentos interno e externo de designação de docentes para o cargo de Professor Bibliotecário, operacionalizada através do preenchimento da 2ª fase da aplicação informática, decorrerá **até às 18h do dia 15 de julho de 2016**.

## 5. Acesso à aplicação informática

A aplicação informática encontra-se disponível na página eletrónica da DGAE ([www.dgae.mec.pt](http://www.dgae.mec.pt)), ou diretamente através do endereço <https://sigrhe.dgae.mec.pt>.

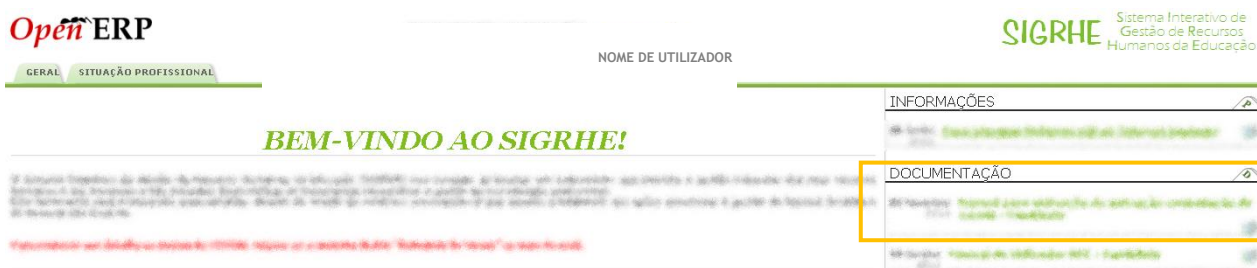
Para aceder à aplicação SIGRHE, deve seleccionar o separador **Iniciar Sessão**



Ao seleccionar **Iniciar Sessão**, surge-lhe o ecrã abaixo apresentado, cujos campos assinalados a verde deverá preencher.



As instruções gerais do funcionamento do SIGRHE encontram-se no Manual Geral de Utilização do SIGRHE, disponível na área **DOCUMENTAÇÃO** do lado direito do ecrã de entrada do SIGRHE (após autenticação).



**Nota:** A aplicação encontra-se otimizada para o *Google Chrome* e o *Mozilla Firefox*, sendo compatível também com o *Apple Safari*, o *Opera* e o *Microsoft Internet Explorer 8*, pelo que se aconselha a atualização do *software* de acesso à *internet* para as referidas versões, para uma melhor utilização da aplicação.

## 5.1. Módulo Professor Bibliotecário (2ª fase)

Deverá utilizar os dados de acesso (número de utilizador e palavra-chave) de um dos elementos do órgão de gestão da escola.

Para aceder ao Módulo de Professor Bibliotecário 2016 deverá seleccionar o separador designado por Situação profissional:



Nesta 1.ª fase deve seleccionar a opção:

### Professores Bibliotecários 2016



E, em seguida, o submenu:

## Indicação Docente

GERAL DESENVOLVIMENTO DE RECURSOS HUMANOS SITUAÇÃO PROFISSIONAL MULTIPLATAFORMA DE REGISTOS INQUÉRITOS

Concurso Nacional 2016/2017  
PACC 2014-2015  
Licenças  
Licenças 2016/2017  
Período probatório 2015  
Professores Bibliotecários 2016  
Publicitação Procedimento Externo  
Indicação Docente  
Horários/Contratação  
IEFP 2015


Por favor, pressione uma das opções que constam do menu localizado no lado esquerdo da página para prosseguir.

COMPETE  
QR EN QUADRO DE REFERÊNCIA ESTRATÉGICO NACIONAL  
UNIAO EUROPEIA

## 5.2. Indicação docente

Ao aceder ao submenu “**Indicação docente**”, deverá seleccionar a linha relativa às vagas submetidas, correspondente aos dados introduzidos na 1ª fase da aplicação.

Para que a mesma fique imediatamente disponível para edição, deverá seleccionar o ícone  .

Caso seleccione a candidatura sem ser através do ícone  , irá aceder em modo consulta, pelo que, para poder alterar dados e/ou continuar o preenchimento deverá seleccionar de seguida o botão

**Editar**

Ao entrar no modo de edição, irá aceder a um novo ecrã onde deverá indicar os dados dos docentes designados como professores bibliotecários. O número de docentes a indicar foi previamente seleccionado e corresponde ao n.º de professores bibliotecários necessários, que indicou no “Levantamento das Necessidades”, aquando do preenchimento da 1ª fase da aplicação:

Concurso Nacional 2016/2017  
PACC 2014-2015  
Licenças  
Licenças 2016/2017  
Período probatório 2015  
Professores Bibliotecários 2016  
Publicitação Procedimento Externo  
Indicação Docente  
Horários/Contratação  
IEFP 2015  
Bolsa Contratação Escola 2015  
Certificação GR 120  
Recurso Hierárquico  
AEC  
Mobilidade  
Atribuição da Componente Letiva - RR - 2015  
Permutas 2015  
Gestão de Colocações/Contratos  
eConcurso

Professores Bibliotecários

Cancelar

Levantamento das Necessidades

Nº de professores bibliotecários necessários no Agrupamento / Escola não Agrupada(tendo em conta a tabela constante do Anexo I da Portaria n.º 192-A/2015, de 29 de junho) :	2
Tem o número de docentes necessário para satisfazer as necessidades? :	Não
Indique o nº de vagas a disponibilizar no procedimento concursal destinado ao recrutamento externo de professor bibliotecário :	1
Data previsível de abertura do concurso :	27/06/2016

Dados docente 1

Nº Utilizador 1 :

Nome Utilizador 1 :

O docente foi designado em resultado de procedimento de recrutamento externo para o cargo professor bibliotecário para o ano escolar de 2016/2017 :

O docente indicado internamente é provido no AE/ENA :

O docente indicado internamente foi colocado no AE/ENA em 2015/2016 :

O docente indicado internamente foi colocado no AE/ENA em resultado de procedimento de recrutamento externo para o cargo professor bibliotecário em 2015/2016 :

Dados docente 2

Nº Utilizador 2 :

Nome Utilizador 2 :

O docente foi designado em resultado de procedimento de recrutamento externo para o cargo professor bibliotecário para o ano escolar de 2016/2017 :

O docente indicado internamente é provido no AE/ENA :

O docente indicado internamente foi colocado no AE/ENA em 2015/2016 :

O docente indicado internamente foi colocado no AE/ENA em resultado de procedimento de recrutamento externo para o cargo professor bibliotecário em 2015/2016 :


Fase de preenchimento : Em processamento

Controlo

Confirmar/Gravar Dados

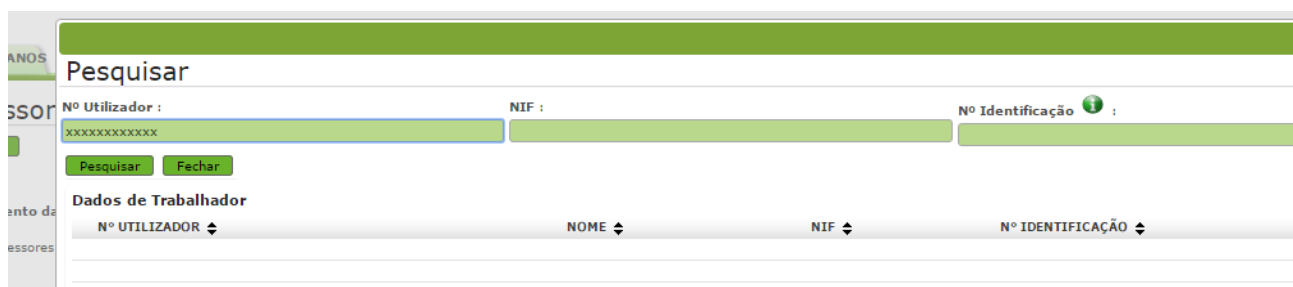
Em seguida, cada docente designado como professor bibliotecário deve ser identificado, seguindo os seguintes passos:

- a) seleccionar o retângulo verde à frente do “Nº Utilizador”:



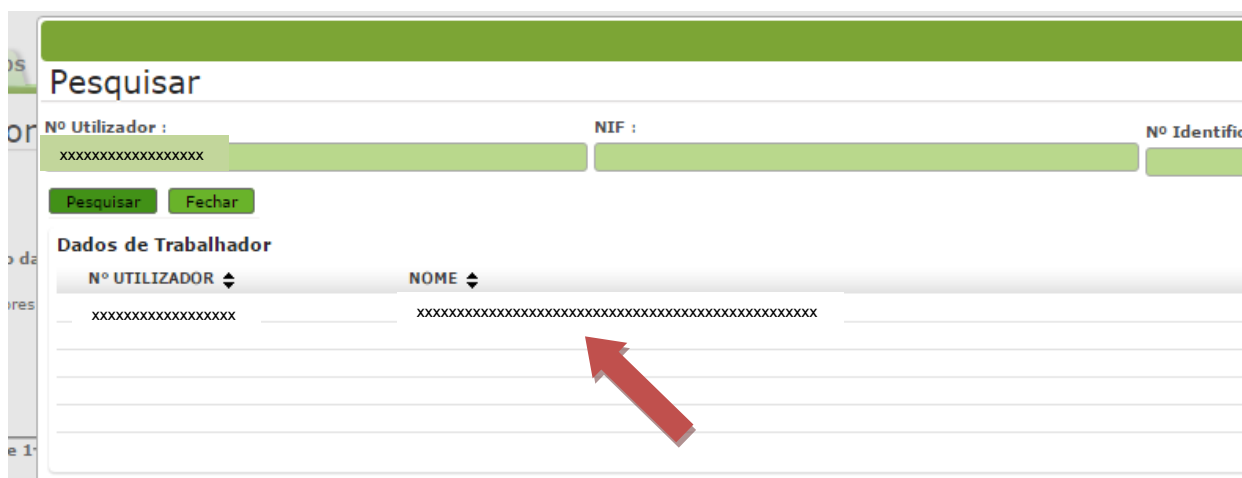
A screenshot of a web form. The 'Nº Utilizador 1 :' field is highlighted with a green rectangular box. Below it are other fields: 'Nome Utilizador 1 :', 'ano escolar de 2016/2017 :', 'se o docente é provido no AE/ENA :', 'AE/ENA em 2015/2016 :', and 'professor bibliotecário em 2015/2016 :', each followed by a small square checkbox.

- b) indicar o nº de utilizador do docente designado e seleccionar o botão Pesquisar :



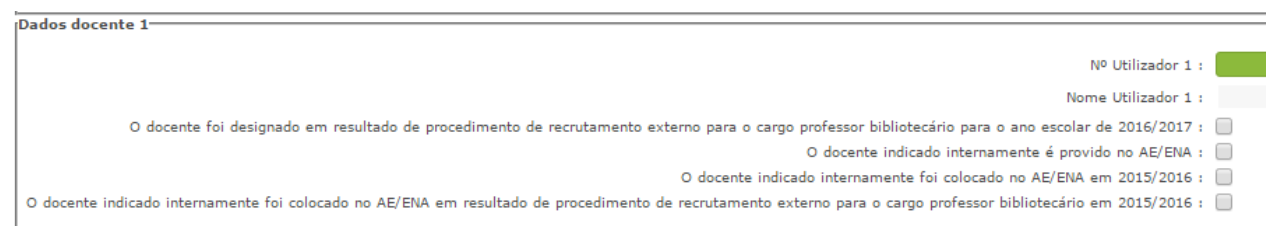
A screenshot of a search interface titled 'Pesquisar'. It contains three input fields: 'Nº Utilizador :', 'NIF :', and 'Nº Identificação :'. The 'Pesquisar' button is highlighted in green. Below the search fields is a section titled 'Dados de Trabalhador' with columns for 'Nº UTILIZADOR', 'NOME', 'NIF', and 'Nº IDENTIFICAÇÃO'.

- c) seleccionar o docente, clicando na linha correspondente aos seus dados:



A screenshot of the search results. A table titled 'Dados de Trabalhador' has columns for 'Nº UTILIZADOR', 'NOME', 'NIF', and 'Nº IDENTIFICAÇÃO'. The first row of the table is highlighted in light grey, and a red arrow points to this row from the right side of the screen.

Em seguida deve assinalar na *check box* a situação do docente e o modo como foi designado para o cargo de professor bibliotecário:



A screenshot of a form titled 'Dados docente 1'. It contains four checkboxes with the following text:

- O docente foi designado em resultado de procedimento de recrutamento externo para o cargo professor bibliotecário para o ano escolar de 2016/2017 :
- O docente indicado internamente é provido no AE/ENA :
- O docente indicado internamente foi colocado no AE/ENA em 2015/2016 :
- O docente indicado internamente foi colocado no AE/ENA em resultado de procedimento de recrutamento externo para o cargo professor bibliotecário em 2015/2016 :

Sempre que o docente indicado não seja provido no AE/ENA onde vai exercer o cargo de professor bibliotecário, é necessário indicar:

a) A situação de provimento do docente - “Continente” ou “RA”.

no

Dados docente 1

Nº Utilizador 1 : [redacted]

Nome Utilizador 1 : [redacted]

O docente indicado internamente foi colocado no AE/ENA em 2015/2016 :

Situação de provimento do docente : [redacted]

b) A escola de provimento, se o docente for QA/QE, ou de colocação, se o docente for QZP

Se o docente for provido no Continente, o processo de indicação do AE/ENA de provimento/colocação é análogo ao da indicação do docente (pág. 6).

Indicação Docente

- ▶ Horários/Contratação
- ▶ IEFP 2015
- ▶ Bolsa Contratação Escola 2015
- ▶ Certificação GR 120
- ▶ Recurso Hierárquico
- ▶ ΔFC

Dados docente 2

Nº Utilizador 1 : [redacted]

Nome Utilizador 1 : [redacted]

O docente indicado internamente foi colocado no AE/ENA em 2015/2016 :

Situação de provimento do docente : **Continente**

Designação da escola de provimento ou colocação do docente : [redacted]

Código AE/ENA : [redacted]

O docente aceitou o lugar para o exercício do cargo de professor bibliotecário no AE/ENA? : [redacted]

Se o docente for provido nas Regiões Autónomas, deve ser indicado o nome da Escola de provimento/colocação do docente.

Indicação Docente

- ▶ Horários/Contratação
- ▶ IEFP 2015
- ▶ Bolsa Contratação Escola 2015
- ▶ Certificação GR 120
- ▶ Recurso Hierárquico
- ▶ ΔFC

Dados docente 1

Nº Utilizador 1 : [redacted]

Nome Utilizador 1 : [redacted]

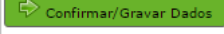

O docente indicado internamente foi colocado no AE/ENA em 2015/2016 :

Situação de provimento do docente : **RA**

Escola de provimento ou colocação do docente na RA : [redacted]

O docente aceitou o lugar para o exercício do cargo de professor bibliotecário no AE/ENA? : [redacted]

**Nota:** Se o docente indicado internamente for do Quadro de Zona Pedagógica, a Escola de colocação é aquela onde está a exercer funções.

Para concluir o processo deverá  e, de seguida, .

O processo só será finalizado após selecionar o botão .

No caso de detetar qualquer lapso de preenchimento ou pretender, por outro motivo, alterar os dados introduzidos, deverá entrar em contacto com a DGAE.